

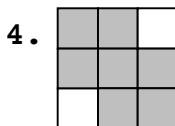
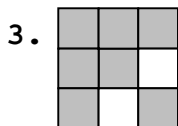
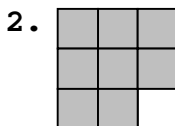
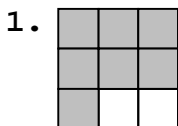


Головоломка «Квадрат»

6 класс • 20 октября

Инструкция по применению

I. Сверните квадрат 4×4 так, чтобы получился квадрат 3×3 со следующим расположением тёмных и светлых клеточек:



II. Придумайте свои задачки с этим квадратом, и задайте их своим товарищам.

Замечание. Квадрат разрешается перегибать не только по линиям сетки, но и по диагоналям клеточек. Делать разрывы нельзя.

